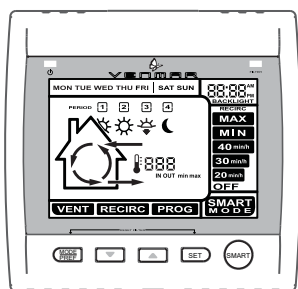


## COMMANDES PRINCIPALES

Toutes les commandes Venmar AVS sont faciles à utiliser. Elles sont conçues pour répondre plus spécifiquement aux différents styles de vie des consommateurs d'aujourd'hui, qui cherchent à obtenir le maximum de rendement de leur appareil de ventilation résidentielle.



VC0101

**ALTITUDE**  
Pièce n° 40440

(CONÇUE EXCLUSIVEMENT POUR LES APPAREILS  
KUBIX<sup>MC</sup> VRE ET VRC PLUS, CONSTRUCTO 1.0<sup>1</sup>,  
EKO 1.5, NOVOFIT, HE, SOLO, DUO, H50100E ET H50100H)

- Commande automatique et programmable (en cas de panne de courant, garde en mémoire les réglages de ventilation)
- Affichage numérique avec rétroéclairage (bleu ou vert)
- Affichage du jour, de l'heure et de la période journalière
- Affichage dynamique illustrant l'état de ventilation (échange ou recirculation) ainsi que la température extérieure et intérieure
- Indicateur d'entretien

<sup>1</sup>Appareils fabriqués en août 2008 et après.

### MODES DE FONCTIONNEMENT

**SMART MODE** LE MODE « SMART »

Notre plus récente innovation! Ce mode optimise automatiquement les fonctions de ventilation de façon à assurer un confort inégalé dans la maison.

**VENT** LE MODE VENT

Dans ce mode, l'appareil échange l'air avec l'extérieur selon la vitesse (OFF, MIN ou MAX) ou selon un cycle de 20, 30 ou 40 minutes par heure, au choix de l'utilisateur.

**RECIRC** LE MODE RECIRC

Dans ce mode, l'utilisateur choisit de recirculer l'air à l'intérieur de son domicile (OFF, MIN, MAX ou OFF, MAX, selon l'appareil).

**PROG** LE MODE PROG

Le fonctionnement de l'appareil de ventilation est pré-réglé en usine pour les 4 périodes (matin, jour, soir et nuit) des jours de semaine et de fin de semaine. Cependant, ces réglages peuvent être modifiés au choix de l'utilisateur.



VC0119

**DECO-TOUCH**  
Pièce n° 40395

(CONÇUE EXCLUSIVEMENT POUR LES APPAREILS  
KUBIX<sup>MC</sup> VRE ET VRC PLUS, EKO 1.5, HE, CONSTRUCTO 1.0<sup>1</sup>,  
ERV CONSTRUCTO 2.0ES<sup>2</sup>, HRV CONSTRUCTO 1.5ES<sup>2</sup> ET 2.0ES<sup>2</sup>,  
HRV CONSTRUCTO 1.5V<sup>2</sup>, NOVOFIT, SOLO, DUO,  
H50100E ET H50100H)

- Permet à l'utilisateur de sélectionner les modes manuels ou le mode automatique (déshumidistat)
- Écran ACL de 1 po x 1 po
- Affichage numérique avec rétroéclairage bleu
- Affichage d'échange et de recirculation<sup>2</sup> dynamique
- Affichage du taux d'humidité relative intérieure
- Indicateur d'entretien

<sup>1</sup> Appareils fabriqués en août 2008 et après.

<sup>2</sup> Recirculation non disponible avec les appareils ERV Constructo 2.0ES, HRV Constructo 1.5ES et 2.0ES et HRV Constructo 1.5V.

### MODES DE FONCTIONNEMENT

**RECIRC** LE MODE RECIRC<sup>2</sup>

Dans ce mode, l'air est recirculé en haute vitesse à l'intérieur de la maison.

**20min/H** LE MODE 20 MIN/H

L'appareil de ventilation échange l'air de façon intermittente durant un cycle d'une heure comme suit : en arrêt durant 40 min. (ou recirculation<sup>2</sup> en haute vitesse durant 40 min.) puis échange l'air durant 20 min. en basse vitesse. Le cycle reprend à la fin de l'échange d'air de 20 min.

**MIN** LE MODE MIN

L'appareil échange l'air avec l'extérieur en basse vitesse.

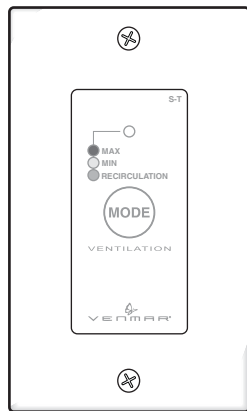
**MAX** LE MODE MAX

L'appareil échange l'air avec l'extérieur en haute vitesse.

**AUTO** HYGROMÈTRE

Dans les modes ci-dessus, permet de choisir un déshumidistat prioritaire, ce qui signifie que si l'humidité relative (HR) à l'intérieur de la maison excède le taux préalablement programmé, l'appareil de ventilation échangera l'air en haute vitesse jusqu'à ce que le taux de HR soit atteint.

## COMMANDES PRINCIPALES (SUITE)



VC0145

### SIMPLE-TOUCH CONSTRUCTO Pièce n° 40390

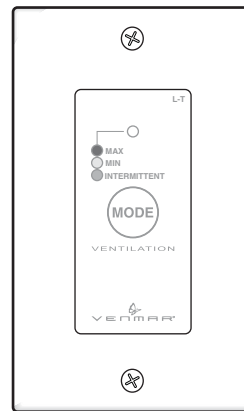
(CONÇUE EXCLUSIVEMENT POUR LES APPAREILS  
ERV DUO 1.5 ET 2.0, HRV SOLO 1.5ES ET 2.0ES,  
KUBIX<sup>MC</sup> VRE, KUBIX<sup>MC</sup> VRC PLUS, CONSTRUCTO 1.0,  
H50100E ET H50100H)

La couleur du voyant lumineux de cette commande murale indique clairement en quel mode de fonctionnement l'appareil se trouve.

Fonctionnant par simple pression du doigt, elle possède trois fonctions :

- Recirculation (arrêt d'échange d'air avec l'extérieur et recircule l'air intérieur en haute vitesse)
- Min (échange l'air en basse vitesse)
- Max (échange l'air en haute vitesse)

NOTE : L'apparence de la commande murale peut légèrement différer.



VC0124

### LITE-TOUCH CONSTRUCTO Pièce n° 40370

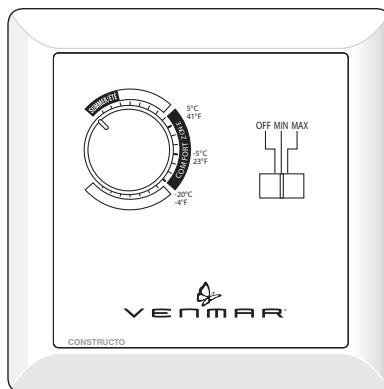
(CONÇUE EXCLUSIVEMENT POUR LES APPAREILS  
ERV DUO 1.5 ET 2.0, HRV SOLO 1.5ES ET 2.0ES,  
KUBIX<sup>MC</sup> VRE, KUBIX<sup>MC</sup> VRC PLUS, CEUX DE LA SÉRIE CONSTRUCTO,  
H50100E ET H50100H)

La couleur du voyant lumineux de cette commande murale indique clairement en quel mode de fonctionnement l'appareil se trouve.

Fonctionnant par simple pression du doigt, elle possède trois fonctions :

- Intermittent (échange pendant 20 minutes en basse vitesse, puis s'arrête durant 40 minutes)
- Min (échange l'air en basse vitesse)
- Max (échange l'air en haute vitesse)

NOTE : L'apparence de la commande murale peut légèrement différer.



VC0086

### CONSTRUCTO Pièce n° 40350

(CONÇUE EXCLUSIVEMENT POUR LES APPAREILS  
ERV DUO 1.5 ET 2.0, HRV SOLO 1.5ES ET 2.0ES,  
KUBIX<sup>MC</sup> VRE, KUBIX<sup>MC</sup> VRC PLUS, CEUX DE LA SÉRIE CONSTRUCTO,  
H50100E ET H50100H)

La commande principale Constructo règle la vitesse d'entrée d'air extérieur à l'aide d'un bouton coulissant : OFF (arrêt), MIN (échange d'air en basse vitesse) et MAX (échange d'air en haute vitesse). Aussi, le bouton rotatif permet de régler le taux d'humidité maximal à l'intérieur de votre demeure.

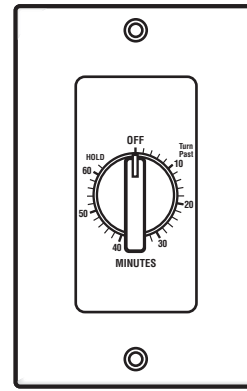
# COMMANDES AUXILIAIRES



VC0009

**DÉS HUMIDISTAT**  
Pièce n° 11297

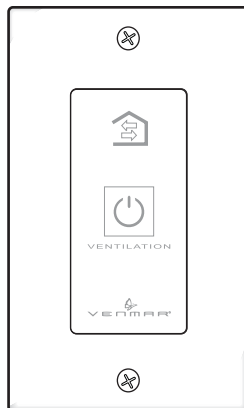
Le bouton rotatif permet de régler le taux d'humidité maximal à l'intérieur de votre demeure durant l'automne, l'hiver et le printemps. L'échelle de cette commande est graduée en pourcentage d'humidité relative. Si un taux d'humidité supérieur est décelé, l'appareil passe en haute vitesse jusqu'à ce que la situation se corrige.



VC0017

**MINUTERIE MÉCANIQUE 60 MINUTES**  
Pièce n° 00910

Cette minuterie permet de faire fonctionner l'appareil en haute vitesse pour des périodes variant de 10 à 60 minutes, pour une évacuation rapide de l'air vicié. Peut être installée dans la salle de bains, la cuisine ou la buanderie.



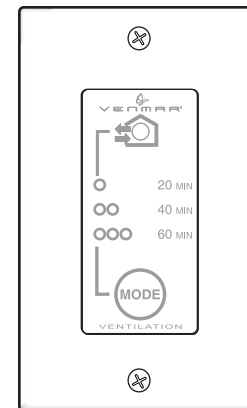
VC0141

**BOUTON-POUSSOIR LUMINEUX 20 MINUTES**  
Pièce n° 12030

(CONÇU EXCLUSIVEMENT POUR LES APPAREILS  
KUBIX<sup>MC</sup> VRC, VRC PLUS, VRE, CEUX DE LA SÉRIE CONSTRUCTO,  
H50100E ET H50100H)

Cette minuterie permet de faire fonctionner l'appareil en haute vitesse pendant 20 minutes, pour une évacuation rapide de l'air vicié. Lumineux lorsqu'il est activé, jusqu'à cinq de ceux-ci peuvent être installés (ex. : salles de bains, cuisine et buanderie).

NOTE : L'apparence du bouton-poussoir peut légèrement différer.



VC0143

**BOUTON-POUSSOIR LUMINEUX 20/40/60 MINUTES**  
Pièce n° 03364

(CONÇU EXCLUSIVEMENT POUR LES APPAREILS  
NOVOFIT, EKO 1.5, KUBIX<sup>MC</sup> VRE ET VRC PLUS, HE, SOLO, DUO,  
H50100E ET H50100H)

Cette minuterie permet de faire fonctionner l'appareil en haute vitesse pendant 20, 40 ou 60 minutes, pour une évacuation rapide de l'air vicié. En moins de 2 secondes, appuyez une fois pour 20 minutes, deux fois pour 40 minutes ou trois fois pour 60 minutes. Appuyer une autre fois pour le désactiver.

NOTE : L'apparence du bouton-poussoir peut légèrement différer.